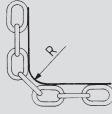
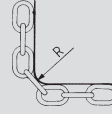
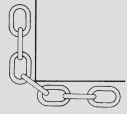


### LIMITAZIONI ALL'USO DELLE BRACHE DEMANDING CONDITIONS

<b>Temperatura</b> Temperature	-40°C ÷ 200°C	200°C ÷ 300°C	300°C ÷ 400°C
<b>Fattore di carico</b> Load factor	1	Non ammissibile. Not permissible.	
<b>Distribuzione asimmetrica del carico</b> Asymmetric load distribution	<p>La portata della braca deve essere diminuita di un braccio. Nel caso di brache a 3-4 bracci, la portata sarà quella di una braca a 2 bracci della catena corrispondente. Nel caso di brache a 2 bracci, la portata sarà quella della braca ad un braccio. Se la distribuzione del carico non è chiara, considerare sempre la portata della braca ad 1 braccio.</p> <p>The capacity of the sling should be decreased to a leg. In the case of 3 - 4 legs slings, the capacity will be as a 2 legs sling of the corresponding chain. In the case of 2 legs slings, the capacity will be of 1 leg sling. If the distribution of the load is not clear, always consider the capacity of 1 leg sling.</p>		
<b>Sollevamento con catena a contatto con spigoli</b> Edge load	 $R > 2 \times \varnothing$ catena/chain	 $R > \varnothing$ catena/chain	 $R < \varnothing$ catena/chain
<b>Fattore di carico</b> Load factor	1	0,7	0,5
<b>Shock</b>	Shock leggero Slight shock	Shock medio Medium shock	Shock pesante Heavy shock
<b>Fattore di carico</b> Load factor	1	0,7	Non ammissibile Not permissible

Quando la catena viene avvolta su un perno o intorno al carico, il diametro dello stesso deve essere almeno 3 volte il passo della catena. In caso contrario, la portata della braca deve essere ridotta del 50%.

When lifting with chains on lugs or on round loads, it is recommended to use a lug diameter of at least 3 x the pitch of the chain. If this is not a case, the working load limit must be reduced by 50%.

